

ACCESSORI LINE48

ART: MG1200LBC/LBN - NE/BI

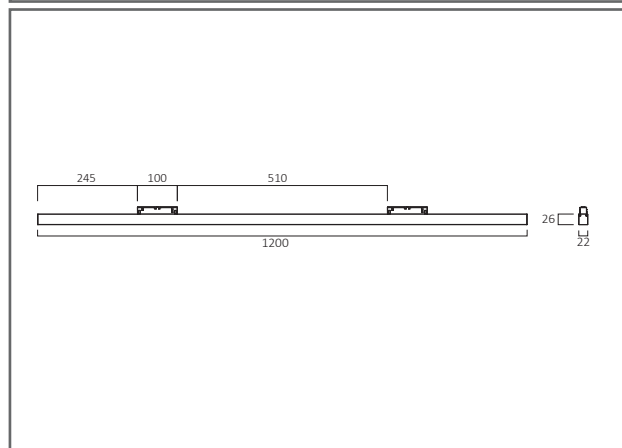

Destinazione d'uso:
Interni

Installazione:
Su binario magnetico

Fissaggio:
Modulo magnetico

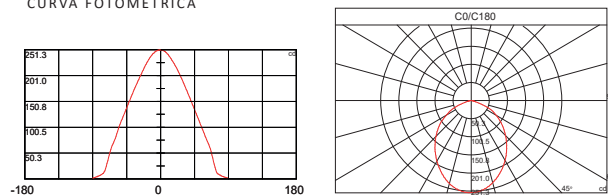
Corpo / Struttura:
Corpo in estrusione di alluminio verniciato a polveri

Alimentatore:
ON/OFF a bordo



Tensione:	48Vdc
Fascio:	24° standard / 12° e 36° a richiesta
Peso:	600gr
Grado IP:	20
Filo incandescente:	650 C°
Tipo LED:	SMD BRIDGELUX
Potenza lampada:	28,8W
Flusso Lampada:	1620 / 1680 lumen
Temperatura di colore:	3000/4000K° - Su richiesta 5000K°
Indice di resa cromatica:	>80

CURVA FOTOMETRICA



LAMPADA: 1 x LED +/- 28,8 W 1620/1680 lm

